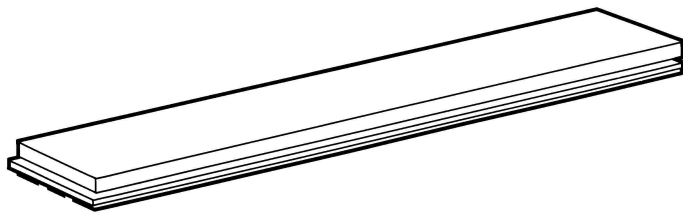


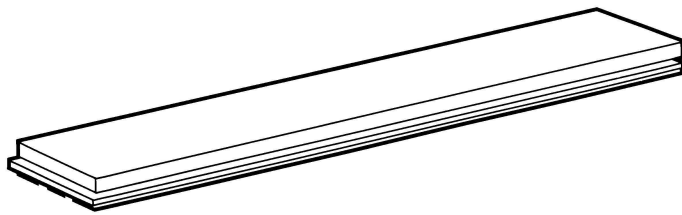
## Stabparkett 22mm roh

Aufbau	massiv		
Gesamtstärke	22mm		
	<i>Oberwange/Nutzschicht</i>	<i>10mm</i>	
	<i>Nut &amp; Feder</i>	<i>5mm</i>	
	<i>Unterwange</i>	<i>7mm</i>	
Stabgrößen	320 – 600 x 60, 70 oder 80mm		
Kanten	scharfkantig		
Profilierung	4-seitig Nut & Feder		
Oberfläche	roh, hydropneumatisch gehobelt		
Gewicht	ca. 15 kg / qm		
Holzfeuchte	7 – 11%		
Fertigungsnorm	EN 13226		
Verlegung	vollflächige Verklebung oder geschraubt		
Klebstoff	<i>Zementestrich</i>	<i>Voranstrich</i>	: <i>Gunreben Voranstrich Dispersion</i>
		<i>Klebstoff</i>	: <i>Gunreben Dispersionsklebstoff quellungsarm</i>
	<i>Anhydritestrich</i>	<i>Voranstrich</i>	: <i>Gunreben Voranstrich Dispersion filmbildend</i>
		<i>Klebstoff</i>	: <i>Gunreben Dispersionsklebstoff quellungsarm</i>
	<i>Gussasphalt</i>	<i>Voranstrich</i>	: <i>Gunreben Voranstrich PU lösungsmittelfrei</i>
		<i>Klebstoff</i>	: <i>Gunreben 2-K PU-Klebstoff oder SMP</i>
	<i>Verlegeplatten</i>	<i>Voranstrich</i>	: <i>ohne</i>
		<i>Klebstoff</i>	: <i>Gunreben Dispersionsklebstoff quellungsarm</i>
Verlegemuster	engl. Verband; Fischgrät, Schiffsboden, Würfel, Parellel etc.		
Sortierungen	Sortierungstabellen gemäß EN 13226 siehe Seite 8ff		
Fußbodenheizung	geeignet (siehe auch Seite 7 und gesondertes Merkblatt)		
Wärmedurchlasswiderstand	R ≤ 0,105 (m²K)/W		
Brandschutzklasse <sup>1</sup>	Eiche + Buche Cfl-S1 gemäß EN 14342 Tabelle 1 Fußnote 4		
	andere Holzarten Dlf-S1 gemäß EN 14342 Tabelle 1 Fußnote 4		



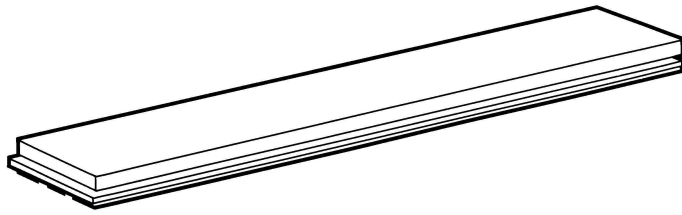
## Stabparkett 15mm roh

Aufbau	massiv		
Gesamtstärke	15mm		
	<i>Oberwange/Nutzschicht</i>	<i>8mm</i>	
	<i>Nut &amp; Feder</i>	<i>4mm</i>	
	<i>Unterwange</i>	<i>3mm</i>	
Stabgrößen	320 – 500 x 60, 70 oder 80mm		
Kanten	scharfkantig		
Profilierung	4-seitig Nut & Feder		
Oberfläche	roh, hydropneumatisch gehobelt		
Gewicht	ca. 10 kg / qm		
Holzfeuchte	7 – 11%		
Fertigungsnorm	EN 13226		
Verlegung	vollflächige Verklebung		
Klebstoff	<i>Zementestrich</i>	<i>Voranstrich</i>	: <i>Gunreben Voranstrich Dispersion</i>
		<i>Klebstoff</i>	: <i>Gunreben Dispersionsklebstoff quellungsarm</i>
	<i>Anhydritestrich</i>	<i>Voranstrich</i>	: <i>Gunreben Voranstrich Dispersion filmbildend</i>
		<i>Klebstoff</i>	: <i>Gunreben Dispersionsklebstoff quellungsarm</i>
	<i>Gussasphalt</i>	<i>Voranstrich</i>	: <i>Gunreben Voranstrich PU lösungsmittelfrei</i>
		<i>Klebstoff</i>	: <i>Gunreben 2-K PU-Klebstoff oder SMP</i>
	<i>Verlegeplatten</i>	<i>Voranstrich</i>	: <i>ohne</i>
		<i>Klebstoff</i>	: <i>Gunreben Dispersionsklebstoff quellungsarm</i>
Verlegemuster	engl. Verband; Fischgrät, Schiffsboden, Würfel, Parellel etc.		
Sortierungen	Sortierungstabellen gemäß EN 13226 siehe Seite 8ff		
Fußbodenheizung	geeignet (siehe auch Seite 7 und gesondertes Merkblatt)		
Wärmedurchlasswiderstand	R ≤ 0,07 (m²K)/W		
Brandschutzklasse <sup>1</sup>	Eiche + Buche Cfl-S1 gemäß EN 14342 Tabelle 1 Fußnote 4		
	andere Holzarten Dlf-S1 gemäß EN 14342 Tabelle 1 Fußnote 4		



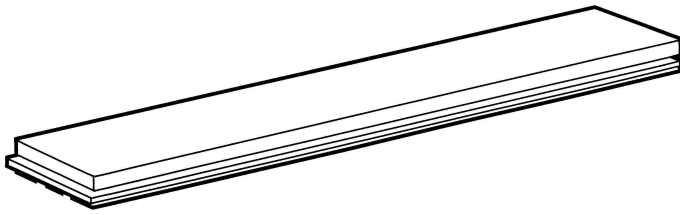
## Stabparkett 10mm roh

Aufbau		massiv	
Gesamtstärke		10mm	
	Oberwange/Nutzschicht	4mm	
	Nut & Feder	4,4mm	
	Unterwange	1,6mm	
Stabgrößen		500 x 70mm	
Kanten		scharfkantig	
Profilierung		4-seitig Nut & Feder	
Oberfläche		roh, hydropneumatisch gehobelt	
Gewicht		ca. 7 kg / qm	
Holzfeuchte		7 – 11%	
Fertigungsnorm		nach Werksnorm	
Verlegung		vollflächige Verklebung	
Klebstoff	Zementestrich	Voranstrich	: Gunreben Voranstrich PU lösungsmittelfrei
		Klebstoff	: Gunreben 2-K PU-Klebstoff oder SMP
	Anhydritestrich	Voranstrich	: Gunreben Voranstrich PU lösungsmittelfrei
		Klebstoff	: Gunreben 2-K PU-Klebstoff oder SMP
	Gussasphalt	Voranstrich	: Gunreben Voranstrich PU lösungsmittelfrei
		Klebstoff	: Gunreben 2-K PU-Klebstoff oder SMP
	Verlegeplatten	Voranstrich	: ohne
		Klebstoff	: Gunreben 2-K PU-Klebstoff oder SMP
Verlegemuster		engl. Verband; Fischgrät, Schiffsboden, Parellel etc.	
Sortierungen		Sortierungstabellen gemäß EN 13226 siehe Seite 8ff	
Fußbodenheizung		geeignet (siehe auch Seite 7 und gesondertes Merkblatt)	
Wärmedurchlasswiderstand		$R \leq 0,0475 \text{ (m}^2\text{K)/W}$	
Brandschutzklasse <sup>1</sup>		Eiche + Buche Cfl-S1 gemäß EN 14342 Tabelle 1 Fußnote 4	
		andere Holzarten Dlf-S1 gemäß EN 14342 Tabelle 1 Fußnote 4	



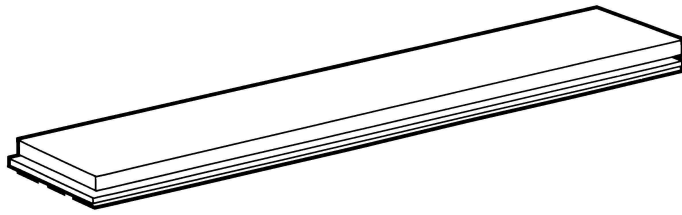
## Stabparkett 22mm geölt

Aufbau		massiv	
Gesamtstärke		22mm	
	Oberwange/Nutzschicht	10mm	
	Nut & Feder	5mm	
	Unterwange	7mm	
Stabgrößen		500 x 70mm	
Kanten		4-seitig gefast (auf Wunsch auch scharfkantig)	
Profilierung		4-seitig Nut & Feder	
Oberfläche		oxidativ geölt	
Gewicht		ca. 15 kg / qm	
Holzfeuchte		7 – 11%	
Fertigungsnorm		analog EN 13226	
Verlegung		vollflächige Verklebung oder geschraubt	
Klebstoff	Zementestrich	Voranstrich	: Gunreben Voranstrich Dispersion
		Klebstoff	: Gunreben Dispersionsklebstoff quellungsarm
	Anhydritestrich	Voranstrich	: Gunreben Voranstrich Dispersion filmbildend
		Klebstoff	: Gunreben Dispersionsklebstoff quellungsarm
	Gussasphalt	Voranstrich	: Gunreben Voranstrich PU lösungsmittelfrei
		Klebstoff	: Gunreben 2-K PU-Klebstoff oder SMP
	Verlegeplatten	Voranstrich	: ohne
		Klebstoff	: Gunreben Dispersionsklebstoff quellungsarm
Verlegemuster		engl. Verband; Fischgrät, Schiffsboden, Parellel etc.	
Sortierungen		Sortierungstabellen gemäß EN 13226 siehe Seite 8ff	
Fußbodenheizung		geeignet (siehe auch Seite 7 und gesondertes Merkblatt)	
Wärmedurchlasswiderstand		R ≤ 0,105 (m²K)/W	
Brandschutzklasse¹		Eiche + Buche Cfl-S1 gemäß EN 14342 Tabelle 1 Fußnote 4	
		andere Holzarten Dlf-S1 gemäß EN 14342 Tabelle 1 Fußnote 4	



## Stabparkett 15mm geölt

Aufbau		massiv	
Gesamtstärke		15mm	
	<i>Oberwange/Nutzschicht</i>	<i>8mm</i>	
	<i>Nut &amp; Feder</i>	<i>4mm</i>	
	<i>Unterwange</i>	<i>3mm</i>	
Stabgrößen		500 x 70mm	
Kanten		4-seitig gefast (auf Wunsch auch scharfkantig)	
Profilierung		4-seitig Nut & Feder	
Oberfläche		oxidativ geölt	
Gewicht		ca. 10 kg / qm	
Holzfeuchte		7 – 11%	
Fertigungsnorm		analog EN 13226	
Verlegung		vollflächige Verklebung	
Klebstoff	<i>Zementestrich</i>	<i>Voranstrich</i>	: <i>Gunreben Voranstrich Dispersion</i>
		<i>Klebstoff</i>	: <i>Gunreben Dispersionsklebstoff quellungsarm</i>
	<i>Anhydritestrich</i>	<i>Voranstrich</i>	: <i>Gunreben Voranstrich Dispersion filmbildend</i>
		<i>Klebstoff</i>	: <i>Gunreben Dispersionsklebstoff quellungsarm</i>
	<i>Gussasphalt</i>	<i>Voranstrich</i>	: <i>Gunreben Voranstrich PU lösungsmittelfrei</i>
		<i>Klebstoff</i>	: <i>Gunreben 2-K PU-Klebstoff oder SMP</i>
	<i>Verlegeplatten</i>	<i>Voranstrich</i>	: <i>ohne</i>
		<i>Klebstoff</i>	: <i>Gunreben Dispersionsklebstoff quellungsarm</i>
Verlegemuster		engl. Verband; Fischgrät, Schiffsboden, Parellel etc.	
Sortierungen		Sortierungstabellen gemäß EN 13226 siehe Seite 8ff	
Fußbodenheizung		geeignet (siehe auch Seite 7 und gesondertes Merkblatt)	
Wärmedurchlasswiderstand		R ≤ 0,07 (m²K)/W	
Brandschutzklasse <sup>1</sup>		Eiche + Buche Cfl-S1 gemäß EN 14342 Tabelle 1 Fußnote 4	
		andere Holzarten Dlf-S1 gemäß EN 14342 Tabelle 1 Fußnote 4	



## Stabparkett 10mm geölt

Aufbau	massiv		
Gesamtstärke	10mm		
	<i>Oberwange/Nutzschicht</i>	4mm	
	<i>Nut &amp; Feder</i>	4,4mm	
	<i>Unterwange</i>	1,6mm	
Stabgrößen	500 x 70mm		
Kanten	4-seitig gefast (auf Wunsch auch scharfkantig)		
Profilierung	4-seitig Nut & Feder		
Oberfläche	oxidativ geölt		
Gewicht	ca. 7 kg / qm		
Holzfeuchte	7 – 11%		
Fertigungsnorm	nach Werksnorm		
Verlegung	vollflächige Verklebung		
Klebstoff	<i>Zementestrich</i>	<i>Voranstrich</i>	: Gunreben Voranstrich PU lösungsmittelfrei
		<i>Klebstoff</i>	: Gunreben 2-K PU-Klebstoff oder SMP
	<i>Anhydritestrich</i>	<i>Voranstrich</i>	: Gunreben Voranstrich PU lösungsmittelfrei
		<i>Klebstoff</i>	: Gunreben 2-K PU-Klebstoff oder SMP
	<i>Gussasphalt</i>	<i>Voranstrich</i>	: Gunreben Voranstrich PU lösungsmittelfrei
		<i>Klebstoff</i>	: Gunreben 2-K PU-Klebstoff oder SMP
	<i>Verlegeplatten</i>	<i>Voranstrich</i>	: ohne
		<i>Klebstoff</i>	: Gunreben 2-K PU-Klebstoff oder SMP
Verlegemuster	engl. Verband; Fischgrät, Schiffsboden, Parellel etc.		
Sortierungen	Sortierungstabellen gemäß EN 13226 siehe Seite 8ff		
Fußbodenheizung	geeignet (siehe auch Seite 7 und gesondertes Merkblatt)		
Wärmedurchlasswiderstand	R ≤ 0,0475 (m²K)/W		
Brandschutzklasse <sup>1</sup>	Eiche + Buche Cfl-S1 gemäß EN 14342 Tabelle 1 Fußnote 4		
	andere Holzarten Dlf-S1 gemäß EN 14342 Tabelle 1 Fußnote 4		

# Stabparkett auf Fußbodenheizung

Der Anforderungswert für eine Fußbodenheizungseignung beträgt  $R \leq 0,15 \text{ (m}^2\text{K)/W}$  laut der Richtlinie für den Einsatz von Bodenbelägen auf Fußbodenheizungen vom deutschen Bundesverband Flächenheizungen. Stabparkettparkett ist daher mit einem Wärmedurchlasswiderstand von

$R \leq 0,105 \text{ (m}^2\text{K)/W}$  (bei 22mm Stärke)

$R \leq 0,07 \text{ (m}^2\text{K)/W}$  (bei 15mm Stärke)

$R \leq 0,0475 \text{ (m}^2\text{K)/W}$  (bei 10mm Stärke)

für die Verlegung auf einer Warmwasser-Fußbodenheizung sehr gut geeignet (gesondertes Merkblatt beachten). Wichtig ist aber auch die Auswahl der richtigen Holzart, da einige Hölzer grundsätzlich nicht auf FBH verlegt werden sollten.

Die Auswahl der richtigen Holzart stellt einen sehr wichtigen Punkt dar. Holz ist ein hygroskopischer Baustoff. Es passt sich den jeweiligen raumklimatischen Bedingungen an. Es sollten folglich ruhige Hölzer ausgewählt werden, die möglichst wenig und langsam arbeiten. Sie sollten also ein niedriges differenzielles Quell- und Schwindverhalten haben.

Einige Holzarten neigen aber auch bei dem Einsatz auf einer FBH zum splintern.

Folgende Hölzer sind daher für den Einsatz auf einer FBH ungeeignet:

Ahorn kanad.	zu hohes differenzielles Quell- und Schwindmaß
Buche	zu hohes differenzielles Quell- und Schwindmaß
Wenge	neigt zum splintern

## Grenzabweichungen des Stabes analog EN 13226

Dicke	+/- 0,2mm
Länge	+/- 0,5mm
Breite	+/- 0,5mm

Winkelabweichung 0,2% (über die Breite gemessen)

Querkrümmung	0,7% der Breite
Längskrümmung der Breitseite	0,5% der Länge
Längskrümmung der Schmalseite	0,5% der Länge

## Reparaturgrößen

Da Stabparkett je nach Land/Region und Hersteller in vielen verschiedenen Größen gefertigt wird, können auf Wunsch auch Sondergrößen gefertigt werden. In der Holzart Eiche sind Sondermaße bis zu einer Länge von 1500mm und einer Breite von 140mm möglich. In der meisten anderen Holzarten bis zu einer Länge von 500mm und einer Breite von 70mm.

## Stabparkett für die Verlegung als Würfel (o.ä.)

Bei der Verlegung eines Stabparketts als Würfel (o.ä.) gelten gesteigerte Ansprüche an die Maßhaltigkeit. Auch muss evtl. die Stabgröße(n) den Erfordernissen des Musters angepasst werden. So muss bei der Verlegung als Würfel die Stablänge ein Vielfaches der Stabbreite sein (z.B. 490 x 70mm oder 420 x 70mm oder 350 x 70mm). Um die reduzierten zulässigen Grenzabweichungen einhalten zu können müssen solche Musterböden immer zeitnahe vor Verlegung neu gefertigt werden.

<b>Stabparkett Ahorn europäisch ACPS</b>			
<b>Oberseite des Stabes</b>			
<b>Merkmal</b>	<b>Select/Natur</b>	<b>Naturell</b>	<b>Rustikal</b>
<b>Gesunder Braunkern</b>	unzulässig	unzulässig	zulässig
<b>Mineralische Linien</b>	geringfügig zulässig	zulässig	zulässig
<b>Äste</b>	gesunde Äste $\leq 2\text{mm}$ bzw. schwarze Äste $\leq 1\text{mm}$ sind zulässig	gesunde Äste $\leq 5\text{mm}$ bzw. schwarze Äste $\leq 2\text{mm}$ sind zulässig	gesunde Äste $\leq 30\text{mm}$ bzw. schwarze Äste $\leq 30\text{mm}$ sind zulässig
<b>Risse</b> (Windrisse u.ä.)	99,6% der Stäbe müssen frei von Rissen sein	99,6% der Stäbe müssen frei von Rissen sein	99,6% der Stäbe müssen frei von Rissen sein
<b>Rindeneinwuchs</b>	unzulässig	unzulässig	zulässig $\leq 40\text{mm}$ Länge
<b>Faserneigung</b>	uneingeschränkt zulässig	uneingeschränkt zulässig	uneingeschränkt zulässig
<b>Farbunterschiede</b>	geringfügig zulässig	zulässig	zulässig
<b>Markstrahl</b>	zulässig	zulässig	zulässig
<b>Schädlingsbefall</b>	unzulässig	unzulässig	max. 3% der Lamellen dürfen schwarzen Fraßgang aufweisen
Alle genannten Anforderungen beziehen sich auf die rohe, unbearbeitet (nicht geschliffene, bzw. oberflächenbehandelte) Oberseite des Stabes. Um unvermeidbare Unterschiede in den Sortierklassen zu erlauben, dürfen 3% der Stäbe in einem Los abweichende Merkmale aufweisen. Alle zusätzlichen Stäbe die andere Merkmale aufweisen sind zulässig, solange das Gesamtbild dadurch nicht beeinträchtigt wird.			
<b>Nicht sichtbare Seiten des Stabes (Unterseite und seitliche Flächen)</b>			
Alle Merkmale ohne Einschränkung hinsichtlich Größe und Menge zulässig.			



## Stabparkett Ahorn kanadisch ACSC

### Oberseite des Stabes

Merkmal	Select/Natur	Naturell	Rustikal
<b>Gesunder Braunkern</b>	unzulässig	unzulässig	zulässig
<b>Mineralische Linien</b>	geringfügig zulässig	zulässig	zulässig
<b>Äste</b>	gesunde Äste $\leq 2\text{mm}$ bzw. schwarze Äste $\leq 1\text{mm}$ sind zulässig	gesunde Äste $\leq 5\text{mm}$ bzw. schwarze Äste $\leq 2\text{mm}$ sind zulässig	gesunde Äste $\leq 30\text{mm}$ bzw. schwarze Äste $\leq 30\text{mm}$ sind zulässig
<b>Risse</b> (Windrisse u.ä.)	99,6% der Stäbe müssen frei von Rissen sein	99,6% der Stäbe müssen frei von Rissen sein	99,6% der Stäbe müssen frei von Rissen sein
<b>Rindeneinwuchs</b>	unzulässig	unzulässig	zulässig $\leq 40\text{mm}$ Länge
<b>Faserneigung</b>	uneingeschränkt zulässig	uneingeschränkt zulässig	uneingeschränkt zulässig
<b>Farbunterschiede</b>	geringfügig zulässig	zulässig	zulässig
<b>Markstrahl</b>	zulässig	zulässig	zulässig
<b>Schädlingsbefall</b>	unzulässig	unzulässig	max. 3% der Lamellen dürfen schwarzen Fraßgang aufweisen

Alle genannten Anforderungen beziehen sich auf die rohe, unbearbeitet (nicht geschliffene, bzw. oberflächenbehandelte) Oberseite des Stabes. Um unvermeidbare Unterschiede in den Sortierklassen zu erlauben, dürfen 3% der Stäbe in einem Los abweichende Merkmale aufweisen. Alle zusätzlichen Stäbe die andere Merkmale aufweisen sind zulässig, solange das Gesamtbild dadurch nicht beeinträchtigt wird.

### Nicht sichtbare Seiten des Stabes (Unterseite und seitliche Flächen)

Alle Merkmale ohne Einschränkung hinsichtlich Größe und Menge zulässig.

<b>Stabparkett Birke europäisch BTXX</b>			
<b>Oberseite des Stabes</b>			
<b>Merkmal</b>	<b>Select/Natur</b>	<b>Naturell</b>	<b>Rustikal</b>
<b>Gesunder Braunkern</b>	unzulässig	unzulässig	zulässig
<b>Mineralische Linien</b>	geringfügig zulässig	zulässig	zulässig
<b>Äste</b>	gesunde Äste $\leq 2\text{mm}$ bzw. schwarze Äste $\leq 1\text{mm}$ sind zulässig	gesunde Äste $\leq 5\text{mm}$ bzw. schwarze Äste $\leq 2\text{mm}$ sind zulässig	gesunde Äste $\leq 30\text{mm}$ bzw. schwarze Äste $\leq 30\text{mm}$ sind zulässig
<b>Risse</b> (Windrisse u.ä.)	99,6% der Stäbe müssen frei von Rissen sein	99,6% der Stäbe müssen frei von Rissen sein	99,6% der Stäbe müssen frei von Rissen sein
<b>Rindeneinwuchs</b>	unzulässig	unzulässig	zulässig $\leq 40\text{mm}$ Länge
<b>Faserneigung</b>	uneingeschränkt zulässig	uneingeschränkt zulässig	uneingeschränkt zulässig
<b>Farbunterschiede</b>	geringfügig zulässig	zulässig	zulässig
<b>Markstrahl</b>	zulässig	zulässig	zulässig
<b>Schädlingsbefall</b>	unzulässig	unzulässig	max. 3% der Lamellen dürfen schwarzen Fraßgang aufweisen
Alle genannten Anforderungen beziehen sich auf die rohe, unbearbeitet (nicht geschliffene, bzw. oberflächenbehandelte) Oberseite des Stabes. Um unvermeidbare Unterschiede in den Sortierklassen zu erlauben, dürfen 3% der Stäbe in einem Los abweichende Merkmale aufweisen. Alle zusätzlichen Stäbe die andere Merkmale aufweisen sind zulässig, solange das Gesamtbild dadurch nicht beeinträchtigt wird.			
<b>Nicht sichtbare Seiten des Stabes (Unterseite und seitliche Flächen)</b>			
Alle Merkmale ohne Einschränkung hinsichtlich Größe und Menge zulässig.			

<b>Stabparkett Buche FASY</b>			
<b>Oberseite des Stabes</b>			
<b>Merkmal</b>	<b>Select/Natur</b>	<b>Naturell</b>	<b>Rustikal</b>
<b>Gesunder Rotkern</b>	unzulässig	unzulässig	zulässig
<b>Mineralische Linien</b>	geringfügig zulässig	zulässig	zulässig
<b>Äste</b>	gesunde Äste $\leq 2\text{mm}$ bzw. schwarze Äste $\leq 1\text{mm}$ sind zulässig	gesunde Äste $\leq 10\text{mm}$ bzw. schwarze Äste $\leq 5\text{mm}$ sind zulässig	gesunde Äste $\leq 30\text{mm}$ bzw. schwarze Äste $\leq 30\text{mm}$ sind zulässig
<b>Risse</b> (Windrisse u.ä.)	99,6% der Stäbe müssen frei von Rissen sein	99,6% der Stäbe müssen frei von Rissen sein	99,6% der Stäbe müssen frei von Rissen sein
<b>Rindeneinwuchs</b>	unzulässig	unzulässig	zulässig $\leq 40\text{mm}$ Länge
<b>Faserneigung</b>	uneingeschränkt zulässig	uneingeschränkt zulässig	uneingeschränkt zulässig
<b>Farbunterschiede</b>	geringfügig zulässig	zulässig	zulässig
<b>Markstrahl</b>	zulässig	zulässig	zulässig
<b>Schädlingsbefall</b>	unzulässig	unzulässig	max. 3% der Lamellen dürfen schwarzen Fraßgang aufweisen
Alle genannten Anforderungen beziehen sich auf die rohe, unbearbeitet (nicht geschliffene, bzw. oberflächenbehandelte) Oberseite des Stabes. Um unvermeidbare Unterschiede in den Sortierklassen zu erlauben, dürfen 3% der Stäbe in einem Los abweichende Merkmale aufweisen. Alle zusätzlichen Stäbe die andere Merkmale aufweisen sind zulässig, solange das Gesamtbild dadurch nicht beeinträchtigt wird.			
<b>Nicht sichtbare Seiten des Stabes (Unterseite und seitliche Flächen)</b>			
Alle Merkmale ohne Einschränkung hinsichtlich Größe und Menge zulässig.			

<b>Stabparkett Weißbuche/Hainbuche CPBT</b>			
<b>Oberseite des Stabes</b>			
<b>Merkmal</b>	<b>Select/Natur</b>	<b>Naturell</b>	<b>Rustikal</b>
<b>Gesunder Braunkern</b>	unzulässig	unzulässig	zulässig
<b>Mineralische Linien</b>	geringfügig zulässig	zulässig	zulässig
<b>Äste</b>	gesunde Äste $\leq 2\text{mm}$ bzw. schwarze Äste $\leq 1\text{mm}$ sind zulässig	gesunde Äste $\leq 5\text{mm}$ bzw. schwarze Äste $\leq 2\text{mm}$ sind zulässig	gesunde Äste $\leq 30\text{mm}$ bzw. schwarze Äste $\leq 30\text{mm}$ sind zulässig
<b>Risse</b> (Windrisse u.ä.)	99,6% der Stäbe müssen frei von Rissen sein	99,6% der Stäbe müssen frei von Rissen sein	99,6% der Stäbe müssen frei von Rissen sein
<b>Rindeneinwuchs</b>	unzulässig	unzulässig	zulässig $\leq 40\text{mm}$ Länge
<b>Faserneigung</b>	uneingeschränkt zulässig	uneingeschränkt zulässig	uneingeschränkt zulässig
<b>Farbunterschiede</b>	geringfügig zulässig	zulässig	zulässig
<b>Markstrahl</b>	zulässig	zulässig	zulässig
<b>Schädlingsbefall</b>	unzulässig	unzulässig	max. 3% der Lamellen dürfen schwarzen Fraßgang aufweisen
Alle genannten Anforderungen beziehen sich auf die rohe, unbearbeitet (nicht geschliffene, bzw. oberflächenbehandelte) Oberseite des Stabes. Um unvermeidbare Unterschiede in den Sortierklassen zu erlauben, dürfen 3% der Stäbe in einem Los abweichende Merkmale aufweisen. Alle zusätzlichen Stäbe die andere Merkmale aufweisen sind zulässig, solange das Gesamtbild dadurch nicht beeinträchtigt wird.			
<b>Nicht sichtbare Seiten des Stabes (Unterseite und seitliche Flächen)</b>			
Alle Merkmale ohne Einschränkung hinsichtlich Größe und Menge zulässig.			

## Stabparkett Eiche QCXE (Tabelle 1)

### Oberseite des Stabes

Merkmal	Exquisit	Select/Natur	Naturell
<b>Gesunder Splint</b>	unzulässig	unzulässig	unzulässig
<b>Äste</b>	im Prinzip astfrei;  max. 5 % der Stäbe dürfen gesunde Äste $\leq 5\text{mm}$ bzw. schwarze Äste $\leq 1\text{mm}$ aufweisen	max. 50 % der Stäbe dürfen gesunde Äste $\leq 8\text{mm}$ bzw. schwarze Äste $\leq 1\text{mm}$ aufweisen	gesunde Äste $\leq 8\text{mm}$ bzw. schwarze Äste $\leq 5\text{mm}$ sind zulässig
<b>Risse</b> (Windrisse u.ä.)	99,6% der Stäbe müssen frei von Rissen sein	99,6% der Stäbe müssen frei von Rissen sein	99,6% der Stäbe müssen frei von Rissen sein
<b>Rindeneinwuchs</b>	unzulässig	unzulässig	unzulässig
<b>Faserneigung</b>	mind. 90% stehende Jahrringe (rift-/halbrift)	uneingeschränkt zulässig	uneingeschränkt zulässig
<b>Farbunterschiede</b>	geringfügig zulässig	geringfügig zulässig	zulässig
<b>Markstrahl</b>	zulässig	zulässig	zulässig
<b>Schädlingsbefall</b>	unzulässig	unzulässig	unzulässig

Alle genannten Anforderungen beziehen sich auf die rohe, unbearbeitet (nicht geschliffene, bzw. oberflächenbehandelte) Oberseite des Stabes. Um unvermeidbare Unterschiede in den Sortierklassen zu erlauben, dürfen 3% der Stäbe in einem Los abweichende Merkmale aufweisen. Alle zusätzlichen Stäbe die andere Merkmale aufweisen sind zulässig, solange das Gesamtbild dadurch nicht beeinträchtigt wird.

### Nicht sichtbare Seiten des Stabes (Unterseite und seitliche Flächen)

Alle Merkmale ohne Einschränkung hinsichtlich Größe und Menge zulässig.

<b>Stabparkett Eiche QCXE (Tabelle 2)</b>			
<b>Oberseite des Stabes</b>			
<b>Merkmal</b>	<b>Object</b>	<b>Rustikal</b>	<b>Vintage</b>
<b>Gesunder Splint</b>	zulässig	leichte Beeinträchtigung (max. 10% der Stäbe) zulässig	zulässig
<b>Äste</b>	gesunde Äste <= 10mm bzw. schwarze Äste <= 5mm sind zulässig; Fehläste bzw. Astfehlstellen unzulässig	gesunde Äste <= 30mm bzw. schwarze Äste <= 30mm sind zulässig; Fehläste bzw. Astfehlstellen bis 10mm zulässig	gesunde Äste bzw. schwarze Äste sind uneingeschränkt zulässig; Fehläste bzw. Astfehlstellen bis 30mm zulässig
<b>Risse</b> (Windrisse u.ä.)	99,6% der Stäbe müssen frei von Rissen sein	90% der Stäbe müssen frei von Rissen sein	90% der Stäbe müssen frei von Rissen sein
<b>Rindeneinwuchs</b>	unzulässig	zulässig	Zulässig
<b>Faserneigung</b>	uneingeschränkt zulässig	uneingeschränkt zulässig	Uneingeschränkt zulässig
<b>Farbunterschiede</b>	zulässig	zulässig	zulässig
<b>Markstrahl</b>	zulässig	zulässig	zulässig
<b>Schädlingsbefall</b>	unzulässig	unzulässig mit Ausnahme von schwarzem Fraßgang	Wurmlöcher und schwarzer Fraßgang zulässig
Alle genannten Anforderungen beziehen sich auf die rohe, unbearbeitet (nicht geschliffene, bzw. oberflächenbehandelte) Oberseite des Stabes. Um unvermeidbare Unterschiede in den Sortierklassen zu erlauben, dürfen 3% der Stäbe in einem Los abweichende Merkmale aufweisen. Alle zusätzlichen Stäbe die andere Merkmale aufweisen sind zulässig, solange das Gesamtbild dadurch nicht beeinträchtigt wird.			
<b>Nicht sichtbare Seiten des Stabes (Unterseite und seitliche Flächen)</b>			
Alle Merkmale ohne Einschränkung hinsichtlich Größe und Menge zulässig.			

<b>Stabparkett Brauneiche QCXE</b>	
<b>Oberseite des Stabes</b>	
<b>Merkmal</b>	<b>Naturell</b>
<b>Gesunder Splint</b>	unzulässig
<b>Äste</b>	gesunde Äste $\leq 10\text{mm}$ bzw. schwarze Äste $\leq 10\text{mm}$ sind zulässig;
<b>Risse</b> (Windrisse u.ä.)	99,6% der Stäbe müssen frei von Rissen sein
<b>Rindeneinwuchs</b>	unzulässig
<b>Faserneigung</b>	uneingeschränkt zulässig
<b>Farbunterschiede</b>	zulässig
<b>Markstrahl</b>	zulässig
<b>Schädlingsbefall</b>	unzulässig
<p>Alle genannten Anforderungen beziehen sich auf die rohe, unbearbeitet (nicht geschliffene, bzw. oberflächenbehandelte) Oberseite des Stabes. Um unvermeidbare Unterschiede in den Sortierklassen zu erlauben, dürfen 3% der Stäbe in einem Los abweichende Merkmale aufweisen. Alle zusätzlichen Stäbe die andere Merkmale aufweisen sind zulässig, solange das Gesamtbild dadurch nicht beeinträchtigt wird.</p>	
<b>Nicht sichtbare Seiten des Stabes (Unterseite und seitliche Flächen)</b>	
Alle Merkmale ohne Einschränkung hinsichtlich Größe und Menge zulässig.	

<b>Stabparkett Räuchereiche QCXE</b>		
<b>Oberseite des Stabes</b>		
<b>Merkmal</b>	<b>Naturell</b>	<b>Cappuccino</b>
<b>Gesunder Splint</b>	unzulässig	zulässig (Splintholz bleibt auch nach der Räucherung hell)
<b>Äste</b>	gesunde Äste $\leq 30\text{mm}$ bzw. schwarze Äste $\leq 10\text{mm}$ sind zulässig; Fehläste bzw. Astfehlstellen zulässig (gespachtelt)	gesunde Äste $\leq 30\text{mm}$ bzw. schwarze Äste $\leq 30\text{mm}$ sind zulässig; Fehläste bzw. Astfehlstellen zulässig (gespachtelt)
<b>Risse</b> (Windrisse u.ä.)	99,6% der Stäbe müssen frei von Rissen sein	99,6% der Stäbe müssen frei von Rissen sein
<b>Rindeneinwuchs</b>	unzulässig	unzulässig
<b>Faserneigung</b>	uneingeschränkt zulässig	uneingeschränkt zulässig
<b>Farbunterschiede</b>	natürliche und durch die Räucherung bedingte Farbunterschiede zulässig	natürliche und durch die Räucherung bedingte Farbunterschiede zulässig
<b>Kernräucherung</b>	die Kernräucherung bezieht sich auf die nutzbare Oberfläche (= Oberwangenstärke –2mm); aufgrund unterschiedlicher Gerbsäurekonzentrationen dürfen 3% der Stäbe auch eine geringer Eindringtiefe aufweisen;	
<b>Markstrahl</b>	zulässig	zulässig
<b>Schädlingsbefall</b>	unzulässig	unzulässig
Alle genannten Anforderungen beziehen sich auf die rohe, unbearbeitet (nicht geschliffene, bzw. oberflächenbehandelte) Oberseite des Stabes. Um unvermeidbare Unterschiede in den Sortierklassen zu erlauben, dürfen 3% der Stäbe in einem Los abweichende Merkmale aufweisen. Alle zusätzlichen Stäbe die andere Merkmale aufweisen sind zulässig, solange das Gesamtbild dadurch nicht beeinträchtigt wird.		
<b>Nicht sichtbare Seiten des Stabes (Unterseite und seitliche Flächen)</b>		
Alle Merkmale ohne Einschränkung hinsichtlich Größe und Menge zulässig.		



<b>Stabparkett Roteiche europäisch QCXR</b>			
<b>Oberseite des Stabes</b>			
<b>Merkmal</b>	<b>Select/Natur</b>	<b>Naturell</b>	<b>Rustikal</b>
<b>Gesunder Splint</b>	unzulässig	unzulässig	zulässig
<b>Äste</b>	max. 50 % der Stäbe dürfen gesunde Äste $\leq 8\text{mm}$ bzw. schwarze Äste $\leq 1\text{mm}$ aufweisen	gesunde Äste $\leq 8\text{mm}$ bzw. schwarze Äste $\leq 5\text{mm}$ sind zulässig	gesunde Äste $\leq 30\text{mm}$ bzw. schwarze Äste $\leq 30\text{mm}$ sind zulässig; Fehläste bzw. Astfehlstellen bis 10mm zulässig
<b>Risse</b> (Windrisse u.ä.)	99,6% der Stäbe müssen frei von Rissen sein	99,6% der Stäbe müssen frei von Rissen sein	90% der Stäbe müssen frei von Rissen sein
<b>Rindeneinwuchs</b>	unzulässig	unzulässig	zulässig
<b>Faserneigung</b>	uneingeschränkt zulässig	uneingeschränkt zulässig	uneingeschränkt zulässig
<b>Farbunterschiede</b>	geringfügig zulässig	zulässig	zulässig
<b>Markstrahl</b>	zulässig	zulässig	zulässig
<b>Schädlingsbefall</b>	unzulässig	unzulässig	max. 3% der Lamellen dürfen schwarzen Fraßgang aufweisen
<p>Alle genannten Anforderungen beziehen sich auf die rohe, unbearbeitet (nicht geschliffene, bzw. oberflächenbehandelte) Oberseite des Stabes. Um unvermeidbare Unterschiede in den Sortierklassen zu erlauben, dürfen 3% der Stäbe in einem Los abweichende Merkmale aufweisen. Alle zusätzlichen Stäbe die andere Merkmale aufweisen sind zulässig, solange das Gesamtbild dadurch nicht beeinträchtigt wird.</p>			
<b>Nicht sichtbare Seiten des Stabes (Unterseite und seitliche Flächen)</b>			
Alle Merkmale ohne Einschränkung hinsichtlich Größe und Menge zulässig.			

<b>Stabparkett Esche europäisch FXEX</b>			
<b>Oberseite des Stabes</b>			
<b>Merkmal</b>	<b>Select/Natur</b>	<b>Naturell</b>	<b>Rustikal</b>
<b>Gesunder Braunkern</b>	unzulässig	unzulässig	zulässig
<b>Mineralische Linien</b>	geringfügig zulässig	zulässig	zulässig
<b>Äste</b>	gesunde Äste $\leq 2\text{mm}$ bzw. schwarze Äste $\leq 1\text{mm}$ sind zulässig	gesunde Äste $\leq 5\text{mm}$ bzw. schwarze Äste $\leq 2\text{mm}$ sind zulässig	gesunde Äste $\leq 30\text{mm}$ bzw. schwarze Äste $\leq 30\text{mm}$ sind zulässig
<b>Risse</b> (Windrisse u.ä.)	99,6% der Stäbe müssen frei von Rissen sein	99,6% der Stäbe müssen frei von Rissen sein	99,6% der Stäbe müssen frei von Rissen sein
<b>Rindeneinwuchs</b>	unzulässig	unzulässig	zulässig $\leq 40\text{mm}$ Länge
<b>Faserneigung</b>	uneingeschränkt zulässig	uneingeschränkt zulässig	uneingeschränkt zulässig
<b>Farbunterschiede</b>	geringfügig zulässig	zulässig	zulässig
<b>Markstrahl</b>	zulässig	zulässig	zulässig
<b>Schädlingsbefall</b>	unzulässig	unzulässig	max. 3% der Lamellen dürfen schwarzen Fraßgang aufweisen
Alle genannten Anforderungen beziehen sich auf die rohe, unbearbeitet (nicht geschliffene, bzw. oberflächenbehandelte) Oberseite des Stabes. Um unvermeidbare Unterschiede in den Sortierklassen zu erlauben, dürfen 3% der Stäbe in einem Los abweichende Merkmale aufweisen. Alle zusätzlichen Stäbe die andere Merkmale aufweisen sind zulässig, solange das Gesamtbild dadurch nicht beeinträchtigt wird.			
<b>Nicht sichtbare Seiten des Stabes (Unterseite und seitliche Flächen)</b>			
Alle Merkmale ohne Einschränkung hinsichtlich Größe und Menge zulässig.			

<b>Stabparkett Kirschbaum amerikanisch PRSR</b>		
<b>Oberseite des Stabes</b>		
<b>Merkmal</b>	<b>Select/Natur</b>	<b>Rustikal</b>
<b>Gesunder Splint</b>	unzulässig	zulässig
<b>Mineralische Linien</b>	bis max. 50mm zulässig	zulässig
<b>Äste</b>	gesunde Äste $\leq 8\text{mm}$ bzw. schwarze Äste $\leq 5\text{mm}$ sind zulässig Fehläste unzulässig Astfehlstellen bis 5mm zulässig	gesunde Äste $\leq 30\text{mm}$ bzw. schwarze Äste $\leq 30\text{mm}$ sind zulässig
<b>Risse</b> (Windrisse u.ä.)	99,6% der Stäbe müssen frei von Rissen sein	99,6% der Stäbe müssen frei von Rissen sein
<b>Rindeneinwuchs</b>	zulässig $\leq 50\text{mm}$ Länge	zulässig
<b>Faserneigung</b>	uneingeschränkt zulässig	uneingeschränkt zulässig
<b>Farbunterschiede</b>	natürliche Farbunterschiede zulässig	uneingeschränkt zulässig
<b>Markstrahl</b>	zulässig	zulässig
<b>Schädlingsbefall</b>	unzulässig	max. 5% der Lamellen dürfen schwarzen Fraßgang aufweisen
Alle genannten Anforderungen beziehen sich auf die rohe, unbearbeitet (nicht geschliffene, bzw. oberflächenbehandelte) Oberseite des Stabes. Um unvermeidbare Unterschiede in den Sortierklassen zu erlauben, dürfen 3% der Stäbe in einem Los abweichende Merkmale aufweisen. Alle zusätzlichen Stäbe die andere Merkmale aufweisen sind zulässig, solange das Gesamtbild dadurch nicht beeinträchtigt wird.		
<b>Nicht sichtbare Seiten des Stabes (Unterseite und seitliche Flächen)</b>		
Alle Merkmale ohne Einschränkung hinsichtlich Größe und Menge zulässig.		

## Stabparkett Kirschbaum europäisch PRAV

### Oberseite des Stabes

Merkmal	Select/Natur	Naturell	Rustikal
<b>Gesunder Splint</b>	unzulässig	unzulässig	zulässig
<b>Mineralische Linien</b>	geringfügig zulässig	zulässig	zulässig
<b>Äste</b>	gesunde Äste $\leq 2\text{mm}$ bzw. schwarze Äste $\leq 1\text{mm}$ sind zulässig	gesunde Äste $\leq 5\text{mm}$ bzw. schwarze Äste $\leq 2\text{mm}$ sind zulässig	gesunde Äste $\leq 30\text{mm}$ bzw. schwarze Äste $\leq 30\text{mm}$ sind zulässig
<b>Risse</b> (Windrisse u.ä.)	99,6% der Stäbe müssen frei von Rissen sein	99,6% der Stäbe müssen frei von Rissen sein	99,6% der Stäbe müssen frei von Rissen sein
<b>Rindeneinwuchs</b>	unzulässig	zulässig $\leq 50\text{mm}$ Länge	zulässig
<b>Faserneigung</b>	uneingeschränkt zulässig	uneingeschränkt zulässig	uneingeschränkt zulässig
<b>Farbunterschiede</b>	natürliche Farbunterschiede zulässig	natürliche Farbunterschiede zulässig	uneingeschränkt zulässig
<b>Markstrahl</b>	zulässig	zulässig	zulässig
<b>Schädlingsbefall</b>	unzulässig	unzulässig	max. 3% der Lamellen dürfen schwarzen Fraßgang aufweisen

Alle genannten Anforderungen beziehen sich auf die rohe, unbearbeitet (nicht geschliffene, bzw. oberflächenbehandelte) Oberseite des Stabes. Um unvermeidbare Unterschiede in den Sortierklassen zu erlauben, dürfen 3% der Stäbe in einem Los abweichende Merkmale aufweisen. Alle zusätzlichen Stäbe die andere Merkmale aufweisen sind zulässig, solange das Gesamtbild dadurch nicht beeinträchtigt wird.

### Nicht sichtbare Seiten des Stabes (Unterseite und seitliche Flächen)

Alle Merkmale ohne Einschränkung hinsichtlich Größe und Menge zulässig.

## Stabparkett Nußbaum amerikanisch JGNG

### Oberseite des Stabes

Merkmal	Natur	Markant
<b>Gesunder Splint</b>	unzulässig	zulässig
<b>Mineralische Linien</b>	bis max. 50mm zulässig	zulässig
<b>Äste</b>	gesunde Äste $\leq 10\text{mm}$ bzw. schwarze Äste $\leq 8\text{mm}$ sind zulässig Fehläste unzulässig Astfehlstellen bis 5mm zulässig	gesunde Äste $\leq 30\text{mm}$ bzw. schwarze Äste $\leq 30\text{mm}$ sind zulässig
<b>Risse</b> (Windrisse u.ä.)	99,6% der Stäbe müssen frei von Rissen sein	99,6% der Stäbe müssen frei von Rissen sein
<b>Rindeneinwuchs</b>	zulässig $\leq 50\text{mm}$ Länge	zulässig
<b>Faserneigung</b>	uneingeschränkt zulässig	uneingeschränkt zulässig
<b>Farbunterschiede</b>	natürliche Farbunterschiede zulässig	uneingeschränkt zulässig
<b>Markstrahl</b>	zulässig	zulässig
<b>Schädlingsbefall</b>	unzulässig	max. 5% der Lamellen dürfen schwarzen Fraßgang aufweisen

Alle genannten Anforderungen beziehen sich auf die rohe, unbearbeitet (nicht geschliffene, bzw. oberflächenbehandelte) Oberseite des Stabes. Um unvermeidbare Unterschiede in den Sortierklassen zu erlauben, dürfen 3% der Stäbe in einem Los abweichende Merkmale aufweisen. Alle zusätzlichen Stäbe die andere Merkmale aufweisen sind zulässig, solange das Gesamtbild dadurch nicht beeinträchtigt wird.

### Nicht sichtbare Seiten des Stabes (Unterseite und seitliche Flächen)

Alle Merkmale ohne Einschränkung hinsichtlich Größe und Menge zulässig.

<b>Stabparkett Doussie AFX</b>		
<b>Oberseite des Stabes</b>		
<b>Merkmal</b>	<b>Natur</b>	<b>Markant</b>
<b>Gesunder Splint</b>	unzulässig	zulässig
<b>Mineralische Einschlüsse</b>	zulässig	zulässig
<b>Äste</b>	gesunde Äste $\leq 5\text{mm}$ bzw. schwarze Äste $\leq 3\text{mm}$ sind zulässig	gesunde Äste $\leq 30\text{mm}$ bzw. schwarze Äste $\leq 30\text{mm}$ sind zulässig
<b>Risse</b> (Windrisse u.ä.)	99,6% der Stäbe müssen frei von Rissen sein	99,6% der Stäbe müssen frei von Rissen sein
<b>Rindeneinwuchs</b>	unzulässig	zulässig
<b>Faserneigung</b>	uneingeschränkt zulässig	uneingeschränkt zulässig
<b>Farbunterschiede</b>	natürliche Farbunterschiede zulässig	uneingeschränkt zulässig
<b>Markstrahl</b>	zulässig	zulässig
<b>Schädlingsbefall</b>	unzulässig	max. 10% der Lamellen dürfen schwarzen Fraßgang aufweisen
Alle genannten Anforderungen beziehen sich auf die rohe, unbearbeitet (nicht geschliffene, bzw. oberflächenbehandelte) Oberseite des Stabes. Um unvermeidbare Unterschiede in den Sortierklassen zu erlauben, dürfen 3% der Stäbe in einem Los abweichende Merkmale aufweisen. Alle zusätzlichen Stäbe die andere Merkmale aufweisen sind zulässig, solange das Gesamtbild dadurch nicht beeinträchtigt wird.		
<b>Nicht sichtbare Seiten des Stabes (Unterseite und seitliche Flächen)</b>		
Alle Merkmale ohne Einschränkung hinsichtlich Größe und Menge zulässig.		

## Stabparkett Kambala/Iroko MIXX

### Oberseite des Stabes

Merkmal	Natur	Markant
<b>Gesunder Splint</b>	unzulässig	zulässig
<b>Mineralische Einschlüsse</b>	zulässig	zulässig
<b>Äste</b>	gesunde Äste <= 5mm bzw. schwarze Äste <= 3mm sind zulässig	gesunde Äste <= 30mm bzw. schwarze Äste <= 30mm sind zulässig
<b>Risse</b> (Windrisse u.ä.)	99,6% der Stäbe müssen frei von Rissen sein	99,6% der Stäbe müssen frei von Rissen sein
<b>Rindeneinwuchs</b>	unzulässig	zulässig
<b>Faserneigung</b>	uneingeschränkt zulässig	uneingeschränkt zulässig
<b>Farbunterschiede</b>	natürliche Farbunterschiede zulässig <sup>1</sup>	uneingeschränkt zulässig
<b>Markstrahl</b>	zulässig	zulässig
<b>Schädlingsbefall</b>	unzulässig	max. 10% der Lamellen dürfen schwarzen Fraßgang aufweisen

Alle genannten Anforderungen beziehen sich auf die rohe, unbearbeitet (nicht geschliffene, bzw. oberflächenbehandelte) Oberseite des Stabes. Um unvermeidbare Unterschiede in den Sortierklassen zu erlauben, dürfen 3% der Stäbe in einem Los abweichende Merkmale aufweisen. Alle zusätzlichen Stäbe die andere Merkmale aufweisen sind zulässig, solange das Gesamtbild dadurch nicht beeinträchtigt wird.

<sup>1</sup> Iroko bekommt seine natürliche Farbe erst einige Zeit nach der Verlegung durch den Einfluss von UV-Strahlung (Sonnenlicht) und Sauerstoff. Dieser Vorgang kann einige Wochen in Anspruch nehmen (je nach Intensität des einfallenden Sonnenlichts). Im Auslieferungszustand bzw. nach dem Schleifen dieser Holzart können gelegentlich auch starke Farbunterschiede vorhanden sein (gelb), die sich aber durch diesen zuvor beschriebenen Prozess nach einiger Zeit weitestgehend ausgleichen.

### Nicht sichtbare Seiten des Stabes (Unterseite und seitliche Flächen)

Alle Merkmale ohne Einschränkung hinsichtlich Größe und Menge zulässig.

<b>Stabparkett Merbau INXX</b>		
<b>Oberseite des Stabes</b>		
<b>Merkmal</b>	<b>Natur</b>	<b>Markant</b>
<b>Gesunder Splint</b>	unzulässig	zulässig
<b>Mineralische Einschlüsse</b>	zulässig	zulässig
<b>Äste</b>	gesunde Äste $\leq 5\text{mm}$ bzw. schwarze Äste $\leq 3\text{mm}$ sind zulässig	gesunde Äste $\leq 30\text{mm}$ bzw. schwarze Äste $\leq 30\text{mm}$ sind zulässig
<b>Risse</b> (Windrisse u.ä.)	99,6% der Stäbe müssen frei von Rissen sein	99,6% der Stäbe müssen frei von Rissen sein
<b>Rindeneinwuchs</b>	unzulässig	zulässig
<b>Faserneigung</b>	uneingeschränkt zulässig	uneingeschränkt zulässig
<b>Farbunterschiede</b>	natürliche Farbunterschiede zulässig	uneingeschränkt zulässig
<b>Markstrahl</b>	zulässig	zulässig
<b>Schädlingsbefall</b>	unzulässig	max. 10% der Lamellen dürfen schwarzen Fraßgang aufweisen
Alle genannten Anforderungen beziehen sich auf die rohe, unbearbeitet (nicht geschliffene, bzw. oberflächenbehandelte) Oberseite des Stabes. Um unvermeidbare Unterschiede in den Sortierklassen zu erlauben, dürfen 3% der Stäbe in einem Los abweichende Merkmale aufweisen. Alle zusätzlichen Stäbe die andere Merkmale aufweisen sind zulässig, solange das Gesamtbild dadurch nicht beeinträchtigt wird.		
<b>Nicht sichtbare Seiten des Stabes (Unterseite und seitliche Flächen)</b>		
Alle Merkmale ohne Einschränkung hinsichtlich Größe und Menge zulässig.		



<b>Stabparkett Wenge MTLR</b>		
<b>Oberseite des Stabes</b>		
<b>Merkmal</b>	<b>Natur</b>	<b>Markant</b>
<b>Gesunder Splint</b>	unzulässig	zulässig
<b>Mineralische Einschlüsse</b>	zulässig	zulässig
<b>Äste</b>	gesunde Äste <= 5mm bzw. schwarze Äste <= 3mm sind zulässig	gesunde Äste <= 30mm bzw. schwarze Äste <= 30mm sind zulässig
<b>Risse</b> (Windrisse u.ä.)	99,6% der Stäbe müssen frei von Rissen sein	99,6% der Stäbe müssen frei von Rissen sein
<b>Rindeneinwuchs</b>	unzulässig	zulässig
<b>Faserneigung</b>	uneingeschränkt zulässig	uneingeschränkt zulässig
<b>Farbunterschiede</b>	natürliche Farbunterschiede zulässig <sup>1</sup>	uneingeschränkt zulässig
<b>Markstrahl</b>	zulässig	zulässig
<b>Schädlingsbefall</b>	unzulässig	max. 10% der Lamellen dürfen schwarzen Fraßgang aufweisen
Alle genannten Anforderungen beziehen sich auf die rohe, unbearbeitet (nicht geschliffene, bzw. oberflächenbehandelte) Oberseite des Stabes. Um unvermeidbare Unterschiede in den Sortierklassen zu erlauben, dürfen 3% der Stäbe in einem Los abweichende Merkmale aufweisen. Alle zusätzlichen Stäbe die andere Merkmale aufweisen sind zulässig, solange das Gesamtbild dadurch nicht beeinträchtigt wird.		
<sup>1</sup> Wenge bekommt seine natürliche Farbe erst einige Zeit nach der Verlegung durch den Einfluss von UV-Strahlung (Sonnenlicht) und Sauerstoff. Dieser Vorgang kann einige Wochen in Anspruch nehmen (je nach Intensität des einfallenden Sonnenlichts). Im Auslieferungszustand bzw. nach dem Schleifen dieser Holzart können gelegentlich auch starke Farbunterschiede vorhanden sein (weiß, gelb), die sich aber durch diesen zuvor beschriebenen Prozess nach einiger Zeit weitestgehend ausgleichen.		
<b>Nicht sichtbare Seiten des Stabes (Unterseite und seitliche Flächen)</b>		
Alle Merkmale ohne Einschränkung hinsichtlich Größe und Menge zulässig.		